



PERFECT MATCH

xpress
KÜCHEN
einfach. alles. gut.



**PERFECT MATCH –
DAS EINE GREIFT PERFEKT INS ANDERE**

Passt wie die Faust aufs Auge! Gesucht, gefunden, begeistert bestellt. Geniales Gefühl. So muss meine Küche sein. Das ist PERFECT MATCH.

PERFECT MATCH gelingt durch die perfekte Kombination von Funktionalität und Design. Der Schlüssel dazu sind flexible Lösungen rund um Licht, unterschiedliche Oberflächen, Farben und Details. Alle Möglichkeiten, alles ideal aufeinander abgestimmt, alles in Perfektion verarbeitet. Express Küchen zeigt sich in Bestform und individuelle Konfigurationen bieten das gewisse Extra. Genau meine Küche – immer PERFECT MATCH.

**PERFECT MATCH –
ONE FITS PERFECTLY INTO THE OTHER**

Fits like a glove! Searched, found, ordered with pleasure. A great feeling. Just how my kitchen should be. That is PERFECT MATCH.

PERFECT MATCH works through the perfect combination of functionality and design. The key to this lies in flexible solutions covering all aspects of lighting, surface finish, colour and details. All options, all ideally coordinated, all finished to perfection. Express Küchen is in top form, with individually tailored configurations giving you that little bit more. Exactly my kitchen – always PERFECT MATCH.

INHALT. Content.


WIN		4
PLAN		10
BASE		14
MOON		20
STAR		28
HOME		36
GLOSS		42
SYSTEM 15, ADVANTAGE		
<i>SYSTEM 15, ADVANTAGE</i>	44	Nischendekore <i>Recess decors</i> 53
SYSTEMLINE		
<i>SYSTEMLINE</i>	46	Hauswirtschaftsraum <i>Utility room</i> 54
Ausstattung und Varianten		
<i>Interiors and options</i>	48	Programme, Fronten <i>Programmes, fronts</i> 56
Abzugshauben und Muldenlüfter		
<i>Extractor hoods and downdraft extractors</i>	51	Arbeitsplatten, Gestaltungselemente <i>Worktops, other design elements</i> 60
Beleuchtungssysteme		
<i>Lighting systems</i>	52	Griffe, Zertifizierungen <i>Handles, certifications</i> 62



WIN.

Modernes Design plus trendbewusste Farben ergeben die perfekte Küche für Individualisten. Für alle geistreichen und originellen Typen, die nichts vom täglichen Einerlei in der Küche halten, ist WIN genau die richtige Lösung und inspiriert jeden kreativen Koch auf unverwechselbare Weise.

Modern design plus trendy colours create the perfect kitchen for individuals. WIN is the ideal choice for all original thinkers, who cannot bear the thought of boring kitchens; it inspires every creative cook in an inimitable way.







**Weitere interessante Details
aus dem Programm WIN**
*Further interesting details
from the WIN programme*



PLAN.

Die einfache Formel für natürliche Wohnlichkeit: In der PLAN mit ihren gemütlichen Holzdekoren fühlt sich jeder gleich zu Hause. Jeder möchte am liebsten sofort in den Töpfen rühren – für Freunde, für die Liebsten. Egal. Hauptsache man darf bleiben.

One simple equation for natural living comfort: everyone will feel at home in the PLAN kitchen with its cosy wooden decors. It simply inspires you to start stirring food in the cooking pot for your friends and family. Just as long as they can stay.





BASE.

Da muss man nichts schön rechnen und auch nichts wegstreichen. Das zeitlose Design der BASE spricht für sich und unterstreicht die Persönlichkeit des Besitzers – für die zarten, feinfühligten Schöngelster als helle Betonvariante, für die wilden, eigenwilligen Charaktere in der Marmor-Version. Und für alle anderen in Stahl dunkel. Immer individuell, immer perfekt.

So there's no need for over-calculating or to brush anything away. The timeless design of BASE speaks for itself and underscores the personality of the owner – in a light concrete version for the delicate, sensitive aesthetes, and in a marble version for the wild and independently-minded. And for everyone else in dark steel. Always individual, always perfect.









MOON.

Manchmal führen verschiedene Lösungsansätze zum richtigen Ergebnis. Für welche Ausführung Sie sich auch entscheiden – die matten Oberflächen der MOON in ausgesuchten Farben sind immer eine gute Wahl. Ein Beweis, dass Ausgewogenheit und Harmonie ihren Platz in der Küche finden.

Sometimes there are more ways than one to get the results you want. Whatever version you opt for, the mat surfaces of the MOON line in selected colours are always a good choice. They just go to show that balance and harmony also have a place in the kitchen.











STAR.

Eine Gleichung mit keiner Unbekannten, aber vielen Variablen. STAR erhält die höchste Punktzahl für Beliebtheit und Kontinuität sowie auch für Wandelbarkeit. Mit dem brillanten Lacklaminat sind so viele Ausführungen möglich, dass ganz sicher für jeden etwas dabei ist.

An equation with no unknown factors but a lot of variables. STAR achieves the highest number of points for popularity and continuity, as well as for transformability. The brilliant paint laminate allows a wide range of versions to satisfy everyone's needs.












HOME.

Die Addition von moderner Landhausoptik und kreativen Glasrahmenlösungen kann nur ein perfektes Resultat ergeben: HOME. Ein gemütlicher Wohngenuss für alle, die es formvollendet mögen und Behaglichkeit lieben.

Adding a modern country house look to creative shelving solutions can only achieve a perfect result: HOME. Cosy living pleasure for all those who like perfection and love comfort.









GLOSS.

Manchmal ist weniger mehr. Und dann gibt es Gelegenheiten, da gilt das komplette Gegenteil. Dann ist es Zeit für das gewisse Extra, Zeit für eine Küche mit hochwertigen Hochglanz-Oberflächen! Mehrschichtiger Echtlack. Weiß und makellos. Qualität, die restlos begeistert – Wow-Effekte garantiert. Dazu wahlweise ein minimalistisches, griffloses Design. So gelingt vollendete Ästhetik. Hochmodern, zeitlos und doch ganz im Hier und Jetzt. Kurz gesagt: GLOSS ist perfekt für alle, die das Besondere lieben.

Sometimes less is more. And at other times the exact opposite applies. That's when it's time for that certain extra something, time for a kitchen with exclusive high-gloss surfaces! Multi-layer genuine lacquer. White and flawless. Quality that delights without reservation – „wow“ effect guaranteed. With the option of a minimalistic design without handles. That's how perfect aesthetics happens. Ultra-modern, timeless, and yet absolutely in the here and now. In short: GLOSS is perfect for all those who like something special.

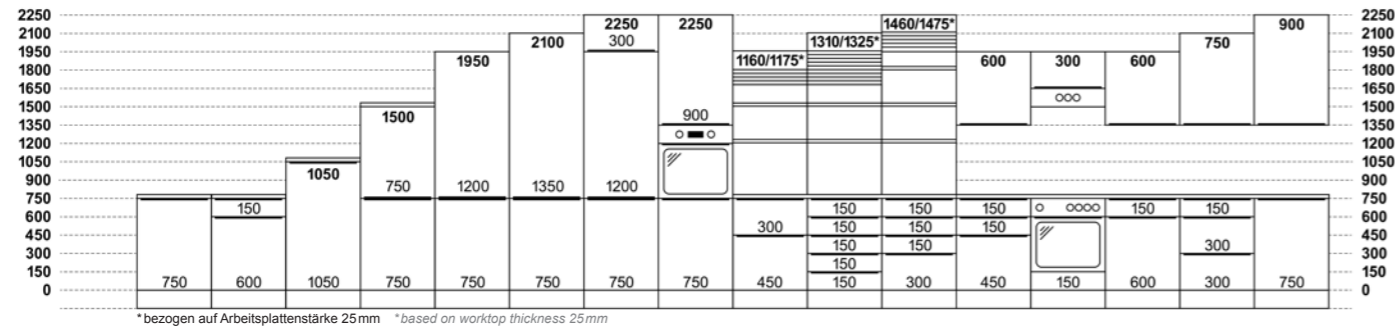
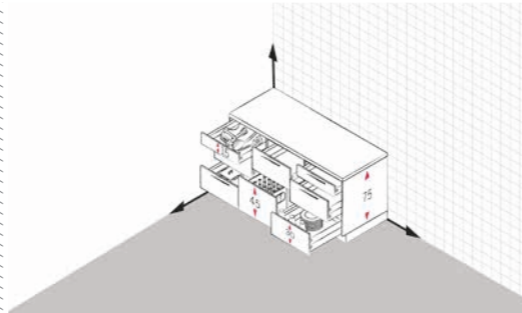
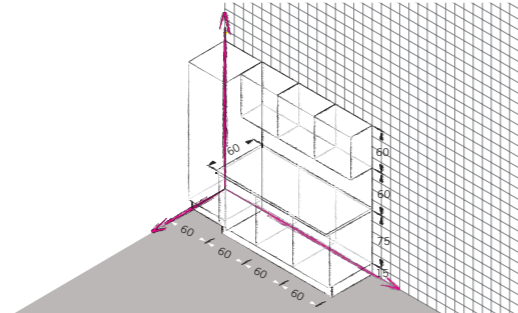
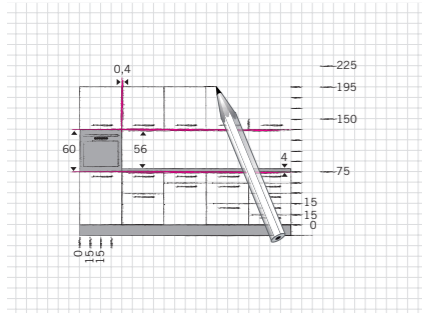


SYSTEM 15.

SYSTEM 15 M

- **System 15**
Küchenplanung leicht gemacht!
- **innovative Innenorganisation**
farblich abgestimmte Antirutschmatten, Besteckeinsätze und Längs-/Querteilungen für ein harmonisches Gesamtbild
- **perfekte Stauraumnutzung**
optimale Möglichkeiten der Raumnutzung und -gestaltung
- **individuelle Arbeitshöhen**
perfekte Anpassung an Ihre Ansprüche durch 5 verschiedene Sockelhöhen

- **System 15**
Kitchen planning made easy!
- **innovative interior organisation**
colour matched anti-slip mats, cutlery trays and longitudinal/crosswise sectioning, giving an overall harmonious look
- **perfect use of storage space**
optimal use of space and layout
- **choice of working heights**
perfect adjustment according to your requirements, made possible due to 5 different plinth heights



ADVANTAGE

Schubkastensystem in einer neuen Dimension

- **exklusives Design**
in Metall-Optik
- **zukunftsweisende Technik**
durch Prismenlagerung
- **Vollauszug mit Dämpfung**
serienmäßig
- **maximale Belastbarkeit**
 - Schubkästen 40 kg
 - Auszüge Korpus-tiefe 350 mm, 40 kg
 - Auszüge Korpus-tiefe 560 mm bis Breite 600 mm, 40 kg
 - Auszüge Korpus-tiefe 560 mm bis Breite 800 mm/900 mm, 60 kg

Drawer system that opens up new dimensions

- **exclusive design**
in metal finish
- **pioneering technology**
using prism bearings
- **full extension pull-out with cushioning**
as standard
- **maximum load**
 - drawers 40 kg
 - pull-out depth 350 mm, 40 kg
 - pull-out depth 560 mm to width 600 mm, 40 kg
 - pull-out depth 560 mm to width 800 mm/900 mm, 60 kg

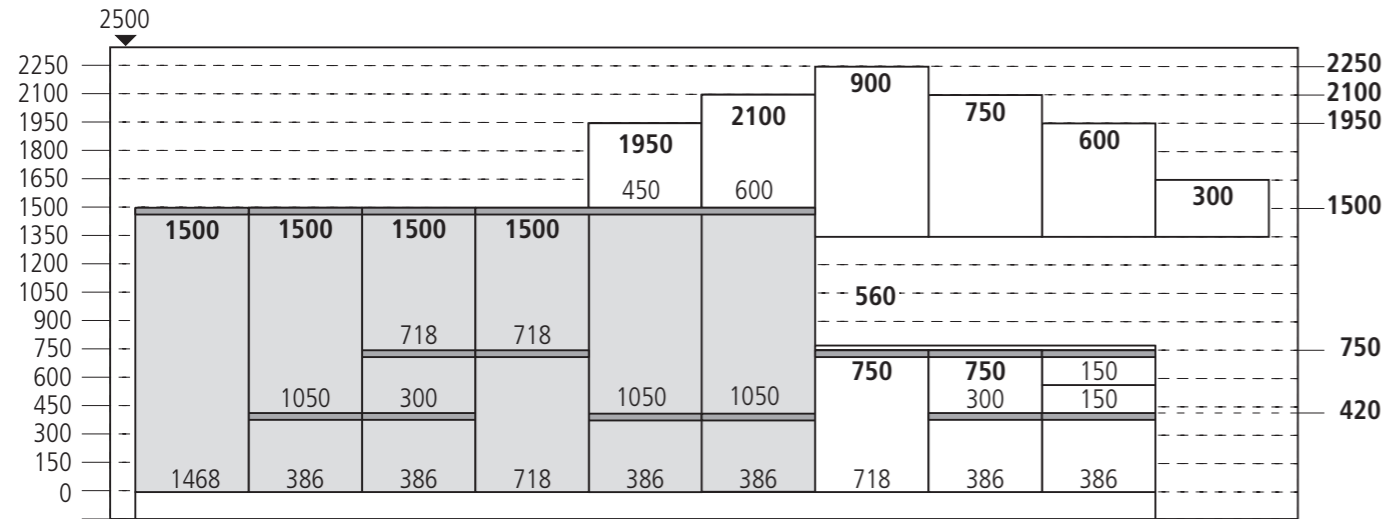


- **überragende Stabilität**
für perfekte Laufruhe
- **hochwertiger Stahl**
für Seiten und Rückwände
- **für 7 Schrankbreiten**
von 30–90 cm
- **für 2 Schranktiefen**
von 35 und 56 cm

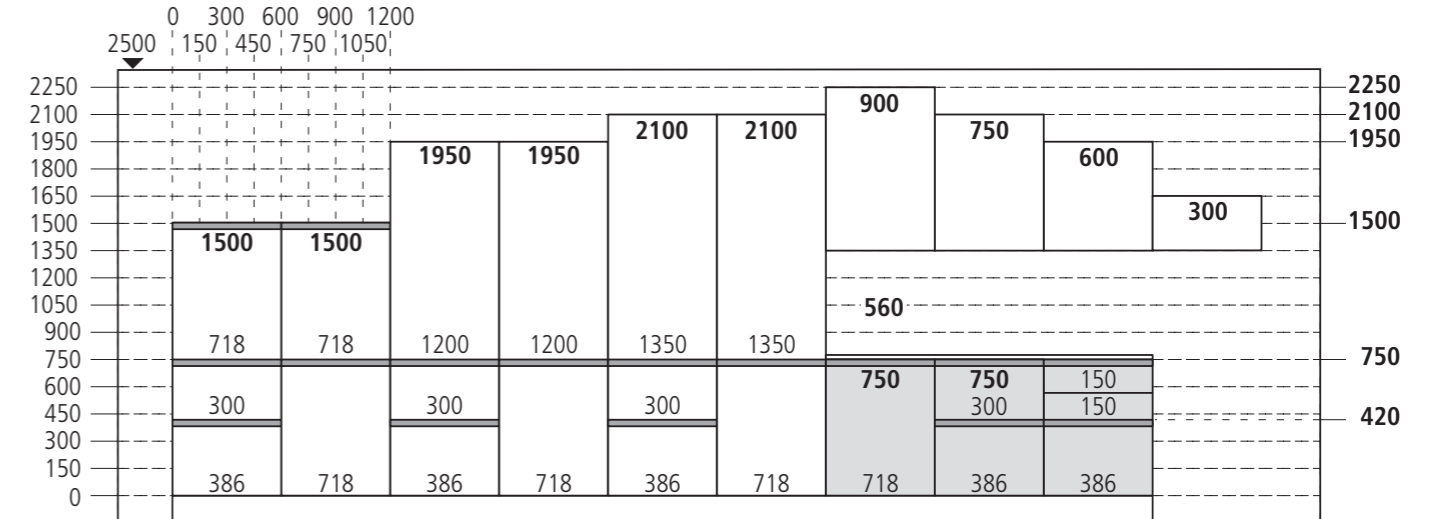
- **superior stability**
for perfectly smooth running
- **high quality steel**
for side and rear walls
- **for 7 cupboard widths**
of 30–90 cm
- **for 2 cupboard depths**
of 35 and 56 cm



SYSTEMLINE. SYSTEMLINE.



Maßübersicht mit Seitenschrank-Linie
Dimension overview with tall unit line



Maßübersicht mit Unterschrank-Linien
Dimension overview with base unit lines

Mit SYSTEMLINE als grifflose Variante haben wir das Produktspektrum in den Programmen WIN, PLAN, BASE, STAR, MOON und GLOSS in eleganter Form erweitert. Drei waagerechte C- und L-Griffspuren in Verbindung mit der Highboardhöhe 1500 mm und den Seitenschrankhöhen 1950 und 2100 mm verleihen Ihrer Küche ein besonders elegantes Flair. Ergänzend sind senkrechte Griffspuren in allen Highboard- und Seitenschrankhöhen lieferbar. Die Griffspuren bieten wir Ihnen in Edelstahl-Optik, Schwarz sowie Weiß an.

We have extended the product range in the programmes WIN, PLAN, BASE, STAR, MOON and GLOSS with SYSTEMLINE as an elegantly designed handleless version. Three horizontal C and L-finger pulls in combination with highboard height 1500 mm and tall unit heights 1950 and 2100 mm give your kitchen a particularly elegant flair. Vertical finger pulls are also available in all highboard and tall unit heights. We provide the handle traces in a stainless-steel look, black and white.



SYSTEMLINE

AUSSTATTUNG UND VARIANTEN.

Interior and options.



Vielfältige Gestaltungsmöglichkeiten machen die Küche zum beliebten Mittelpunkt im Leben. Hier bekommt man richtig Lust auf das Kochen und Genießen!

The choices of design options make the kitchen everyone's favourite center point in life. Cooking and enjoying are even more fun!



Das neue Advantage Auszugssystem überzeugt: Ölgedämpfte Schubkästen und Auszüge mit runder Relling (ATR) werden serienmäßig als Vollauszug mit Dämpfung geliefert.

The new Advantage pull-out system impresses: Oil-damped drawers and pull-outs with all-round rail (ATR) are supplied as a full pull-out with damping as standard.



Farblich aufeinander abgestimmte Besteckeinsätze und Antirutschmatten werten das neue Schubkastensystem zusätzlich auf.

Colour coordinated cutlery inserts and anti-slip mats give the new drawer system an extra upgrade.




Innenauszüge sorgen für perfekte Ordnung, hervorragende Übersichtlichkeit und raschen Zugriff. Ob auf Küchenutensilien oder Vorräte.

Interior drawers help to keep perfect order, making sure everything is in sight and easily to hand. Whether kitchen utensils or provisions.



Der Push-to-open-Beschlag ermöglicht das grifflose Öffnen von Türen und unterstreicht so die schlichte Eleganz der Möbelfronten.

The push-to-open mounting allows a handleless opening of the doors and emphasizes the plain elegance of the furniture fronts.



Damit Türen angenehm leise schließen, können die Scharniere auf Wunsch mit einer komfortablen Dämpfung ausgerüstet werden. Sogar nachträglich.

Door hinges can be fitted with a buffer to make sure the doors close quietly. They can even be added later.



Mit der AdvantageGlas-Variante erhalten die Auszüge eine exklusive Gestaltung und sorgen für eine komfortablere Bevorratung.

With the AdvantageGlas equipment the drawers get an exclusive design and ensure a comfortable stocking of your kitchen utensils.



Verschiedene Abfallsysteme erleichtern den Umweltschutz.

Waste separation systems make it easier to care for the environment.



Klappenhängerbeschläge mit serienmäßiger Dämpfung und einem großen Öffnungswinkel bieten größten Komfort und nutzen den Stauraum optimal aus.

Fittings for hanging doors with damping as standard and a large opening angle offer maximum comfort and make optimum use of the storage space.



Oberschränke erhalten Sie auch mit Falttüren, Schweb- oder Faltklappen für einen bequemen und barrierefreien Zugriff.

Wall units are available with folding doors, floating or folding flaps for user-friendly barrier-free access.



Praktische Wandsteckborde mit unsichtbaren Beschlägen bieten zusätzlichen Stauraum: für Gläser, Kochbücher, Deko und viele Küchenutensilien mehr.

Practical wall clip-on shelves with invisible fittings offer additional storage space: for glasses, cook books, decorative items and lots of kitchen utensils.



Antirutschmatten als optionale Vollausstattung in verschiedenen Auszügen

Anti-slip mats as optional accessories to complement pull-outs and carousel shelves.



Die Arbeitsplatte mit Bartheke wertet die gesamte Küchensituation auf und eignet sich insbesondere für offene Küchen.

The worktop with bar counter enhances the entire kitchen situation and is ideal for open-plan kitchens.



Wangen in drei unterschiedlichen Stärken ermöglichen eine moderne und vielseitige Küchengestaltung.

Panels in three different thicknesses ensure a modern and versatile kitchen design.



Doppelt schön: Auf dem markanten Doppelregal lassen sich Kräuter, Mehl, Nudeln, Zucker und Öl erstklassig inszenieren.

Twice as lovely: the eye-catching double shelf is perfect for first-class displays of herbs, flour, pasta, sugar and oil.



Schwarze Regale mit Einlegeböden in allen Korpusdekoren wirken in Ihrer Küche einen innovativen Kontrast.

Black frames with insert shelves in all cabinet decors achieve an innovative contrast in your kitchen.

AUSSTATTUNG UND VARIANTEN.

Interior and options.



Bei Apothekerschrankern genügt ein Griff und das Gesuchte ist zur Hand. Neu: optional mit Antirutschmatten.

With a larder pull out unit you'll find what you're looking for in moments.

New: optionally also with anti slip mats.



Die Apotherschranke sind neben Tablarböden optional auch mit Drahtkörben lieferbar.

The storage units are available with pull-out shelves and optionally also with wire baskets.



30er Auszugsschränke mit Antirutschmatten bieten zusätzlichen Stauraum z. B. im Kochbereich.

30 cm pull-out cabinets with anti slip mats offer storage space, e.g. in cooking areas.



Die Aufsatzschranke mit Jalousie verfügen über eine leichtgängige Rolladenführung und sind lieferbar in 3 Korpushöhen.

The dresser units with shutter have a smooth-running shutter construction and are available in 3 different carcass heights.



Die Besteckeinsätze aus Echtholz Eiche für Schubkästen und Innenschubkästen sind in 2 Größen mit Tiefeneinteilungen für Auszüge und Innenauszüge lieferbar.

The cutlery inserts in real oak for drawers and inner drawers are available in 2 sizes with depthwise partitions for pull-outs and interior pull-outs.



Die Boxen zur besseren Innenorganisation aus Echtholz Eiche eignen sich für Auszüge, Innenauszüge und Tablare. Sie sind in 2 Größen lieferbar.

The boxes in real oak wood for enhanced interior organisation are suitable for pull-outs, interior pull-outs and pull-out shelves. They are available in 2 sizes.

ABZUGSHAUBEN UND MULDENLÜFTER.

Extractor hoods and downdraft extractors.


Wenn Bratgeruch in die Wohnung strömt, bringt das sensible Nasen ins Schlingern. Genau deshalb gibt es Abzugshauben und Muldenlüfter im Lieferprogramm von Express Küchen. Schön, viel Leistung und richtig praktisch – so konstruiert, dass man sich nicht den Kopf stoßen kann. Eine Neuheit sind die Abzugshauben: Sie sind in Schwarz und Weiß erhältlich, bieten 450 cbm/h Motorleistung und ergänzen unterschiedlichste Küchenkonfiguration. Serienmäßig sind diverse Leistungsstufen und eine Touchtronic-Schaltung mit Fernbedienung. Ein Ambient-LED-Strip sorgt für bestes Licht und der Metallfilter ist spülmaschinengeeignet.

When the smell of roast dinner pervades the home, sensitive noses start to twitch. That's exactly why extractor hoods and downdraft extractors are featured in Express Küchen's product line-up. Attractive, powerful and really practical - designed to prevent bumped heads. The extractor hoods are new to the line-up: they are available in black and white, provide 450 cbm/h of power and complement a many different kitchen configurations. Various speed settings and Touchtronic circuitry with remote control come as standard. An LED ambience lighting strip provides optimum illumination and the metal filter is dishwasher-safe.



Die Abzugshaube PEARL Touch bietet 3 Leistungsstufen sowie Umluft- und Abluft. Erhältlich in schwarz mit farblich abgestimmten Glaselementen. Einbaubreite: 600 mm bzw. 800 mm.

The PEARL Touch extractor hood provides 3 speeds as well as recirculated and ducted-air option. Available in black with colour coordinated glass elements. Installed width: 600 mm or 800 mm.



Abzugshaube FLAT Touch: 5 Leistungsstufen, Umluft- und Abluft. Auch in weiß mit farblich abgestimmten Glas erhältlich. Einbaubreite: 600 mm bzw. 800 mm.

FLAT Touch extractor hood: 5 speeds, recirculated and ducted air. Also available in white with colour coordinated glass elements. Installed width: 600 mm or 800 mm.



Im Angebot sind Muldenlüfter als Umluftmodelle. Hier zu sehen ist das Modell TESLA.

Additions to our offer are hob extractors as hot-air designs. Seen here is our model TESLA.



Besonders praktisch und optisch ein Hingucker – das Muldenlüfter-Modell PRIME.

Ultra-practical as well as a treat for the eye – the hob extractor PRIME.

BELEUCHTUNGSSYSTEME.

Lighting systems.


Das Auge kann 600.000 Farbtöne unterscheiden. Feine Nuancen, die unsere Wahrnehmung maßgeblich beeinflussen! Oberflächen und ganze Räume können je nach Farbtemperatur höchst verschieden wirken – etwa gemütlich oder sachlich cool. Der eine mag es so, der andere so. Und weil das so ist, bietet Express Küchen eine Farbtemperatursteuerung per Fernbedienung. Damit lassen sich sowohl LED-Einbaustrahler als auch LED-Powerbands komfortabel feinjustieren. Warmes Licht für die Küchenparty? Cooles Licht zum Aufräumen? Alles auf Knopfdruck, immer PERFECT MATCH.

The eye can distinguish 600,000 colours. Fine nuances that significantly influence our perception! Depending on colour temperature, surfaces and entire spaces can look completely different – for instance, warm and inviting or sober and cool. Some like it one way, some the other. And because that's the way it is, Express Küchen offers colour-temperature control by remote control. This permits precision adjustment of LED flush-fitted spots as well as LED power bands. Warm light for the kitchen party? Cool light for clearing up? Everything at the press of a button, always PERFECT MATCH.



Runde LED-Einbaustrahler für maximale Harmonie: Eingelassen in eine Fräsung im Unterboden und versehen mit einer unsichtbaren Kabelführung.

Round built-in LED spots for maximum harmony: flush-fitted in an aperture in the bottom panel and installed with concealed cable routing.



LED-Linear-Einbauleuchte Perfektion ab Werk: Eingelassen in eine feine Fräsung im Unterboden und ausgeführt mit unsichtbarer Kabelführung für makellose Ästhetik.

Recessed LED linear light Perfection on leaving the factory: flush-fitted in a narrow slot in the bottom panel with concealed wiring for a look of unblemished aesthetic appeal.



Bodengriffleiste mit LED-Beleuchtung up/down Im Unterboden innerhalb (up) eines Oberschranks oder unterhalb (down) installiert. Facettenreiches Licht, wohin das Auge fällt.

Base shelf handle trim with up/down LED lighting. Installed in the bottom panel inside (up) a wall unit or underneath it (down). Multi-faceted light wherever the eye looks.



LED-Beleuchtung im Unterbodenrücksprung bei Hängeschränken. Elegant in den Rücksprung der Unterböden integrierte LED-Powerbands.

LED lighting in the bottom-panel recess on wall units. LED power bands elegantly integrated in the bottom-panel recess.

NISCHENVERKLEIDUNG MIT MOTIV.

Recess panelling with motif.

Digital gedruckt – variable Breite 600 bis 2800 mm *Digitally printed – variable width 600 to 2800 mm*



M05
Kaffeebohnen *Coffee beans*



M06
Kirschen *Cherries*



M07
Erdbeeren *Strawberries*



M08
Gewürze *Spices*



M09
Kräuter *Herbs*



M10
Cocktails *Cocktails*



M11
Wasser *Water*



M12
Wolken *Clouds*



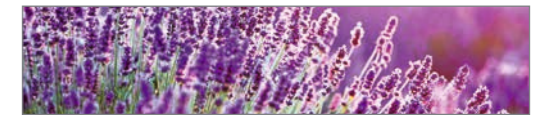
M13
Stranddüne *Coastal dune*



M14
Gräser *Grasses*



M15
Seegrass *Seagrass*



M16
Lavendel *Lavender*

HAUSWIRTSCHAFTSRAUM.
Utility room.

Die Küche von heute avanciert zum einen immer mehr zum Kommunikationszentrum, zum anderen haben Etagenwohnungen und Häuser häufig keinen Keller mehr, sodass der verfügbare Raum, um zu bügeln und Vorräte zu lagern, immer kleiner wird. Unsere Lösung heißt Hauswirtschaftsraum – neben dem klassischen Besenschrank besteht die Möglichkeit, mit intelligenten Schranktypen den geänderten Rahmenbedingungen gerecht zu werden.

Today's kitchen is increasingly becoming a place of communication. Add to that the fact that most apartments and houses no longer have a basement, the space available for storing provisions and for doing the laundry is getting smaller and smaller. Our solution is called the utility room – in addition to the classic broom cupboard, there is also the option of fulfilling the different requirements with intelligent unit types.



Garderobenschränke in den Höhen 1950, 2100 und 2250 mm bieten mit 1 Gardeobenstange die Aufnahme zahlreicher Kleidungsstücke. Alternativ mit 1 Innenauszug für Kleinutensilien.

With 1 garment rail, hallway units in heights of 1950, 2100 and 2250 mm hold many items of clothing. Alternative with 1 interior pull-out for small utensils.



Unterbauschränke für Waschmaschinen oder Trockner beinhalten einen Auszug mit Fronthöhe 450 mm. (Version GGWA60-46-A)

Units under washing machines or tumble dryers are fitted with a pull-out with a front height of 450 mm (Version GGWA60-46-A)



Der Unterschrank mit Frontauszug und einem Metallbehälter mit Deckel bietet die Möglichkeit, einen 40 Ltr. Wertstoffsack aufzunehmen.

The base unit with front pull-out and a metal container with a lid will optionally hold a 40-l recycling bag.



Auszugschränke mit Innenschubkästen beinhalten einen herausnehmbaren Korb für 8 Flaschen.

Pull-out units with inner drawers contain a removable basket for 8 bottles.



Der Vorratsschrank für Schuhe ist lieferbar in den Höhen 1950, 2100 und 2250 mm. Er beinhaltet einen großzügigen Stauraum und einen tiefengekürzten Unterboden zur Luftzirkulation.

The larder unit for shoes is available in heights of 1950, 2100 and 2250 mm. It provides a generous amount of storage space and comes with a depth-reduced bottom panel for air circulation.



Unterbauschränke für Waschmaschinen oder Trockner beinhalten einen Schubkasten mit Wäschekorbablage und einen Auszug mit Fronthöhe 300 mm. (Version GGWA60-46-SA)

Units under washing machines or tumble dryers are fitted with a drawer with laundry basket shelf and a pull-out with a front height of 300 mm (Version GGWA60-46-SA)



Ein Wäscheunterschrank bietet mit seinem Auszug und 2 Korbeinsätzen die gezielte Trennung von Weiß- und Buntwäsche.

A laundry base unit with its pull-out and 2 basket inserts is perfect for separating whites from coloureds.



Vorratsschränke in den Höhen 1950, 2100 und 2250 mm bieten mit 3 Trägern die Aufnahme von 6 Getränkeboxen.

Larder units in heights 1950, 2100 and 2250 mm have 3 supports to hold 6 crates of bottles.



Ein Wäschesortierschrank zum Vorsortieren der Schmutzwäsche bietet Platz für 3 Wäschekörbe, lieferbar in den Höhen 1950, 2100 und 2250 mm.

A laundry sorting unit for pre-sorting dirty washing provides space for 3 laundry baskets, available in heights of 1950, 2100 and 2250 mm.



Wäschekorbablage
Laundry basket shelf

PROGRAMME UND FRONTEN.
Programmes and fronts.

WIN.
Preisgruppe 0
Price group 0

Matte, direktbeschichtete Fronten mit umlaufender, dekorgleicher Dickkante
Mat, direct coated fronts with all around thick edging in the same finish

Programm auch grifflos lieferbar. *Range also available in handleless:*

SYSTEMLINE



011
 Weiß
White



012
 Magnolia
Magnolia



018
 Crema
Crema



039
 Hellgrau
Light Grey




026
 Graublau
Grey blue



023
 Anthrazit
Anthracite



028
 Grün
Green



027
 Dunkelblau
Dark blue

PLAN.
Preisgruppe 1
Price group 1


Strukturierte, direktbeschichtete Fronten mit umlaufender, dekorgleicher Dickkante
Structured, direct coated fronts with all around thick edging in the same finish

Programm auch grifflos lieferbar. *Range also available in handleless:*

SYSTEMLINE




161
 Eiche weiß
White oak




166
 Wildeiche
Wild oak



164
 Bergeiche
Mountain oak



162
 Eiche grau
Grey oak



154
 Nussbaum Tabak
Walnut tobacco

BASE.
Preisgruppe 1
Price group 1

Matte, direktbeschichtete Fronten mit umlaufender, dekorgleicher Dickkante
Mat, direct coated fronts with all around thick edging in the same finish

Programm auch grifflos lieferbar. *Range also available in handleless:*

SYSTEMLINE



127
 Beton hell
Light concrete



123
 Marmor grauweiß
Marble greywhite



128
 Stahl dunkel
Dark steel

PROGRAMME UND FRONTEN.
Programmes and fronts.

MOON.
Preisgruppe 2
Price group 2


Lacklaminat matt, Fronten mit umlaufender, farblich passender Dickkante
Laminate paintwork in mat, fronts with colour-coordinated, all around thick edging

Programm auch grifflos lieferbar. *Range also available in handleless:*

SYSTEMLINE



261
 Lacklaminat
 Weiß matt
Laminate paintwork in white mat



262
 Lacklaminat
 Magnolia matt
Laminate paintwork in magnolia mat



266
 Lacklaminat
 Graublau matt
Laminate paintwork in grey blue mat



263
 Lacklaminat
 Anthrazit matt
Laminate paintwork in anthracite mat



269
 Lacklaminat
 Schwarz matt
Laminate paintwork in black mat

HOME.
Preisgruppe 4
Price group 4

3D-Lacklaminat matt, tiefgezogene Rahmenfront mit hochwertiger PET-Folie und feinem 3 mm Kantenradius
3D-laminate paintwork in mat, vacuum moulded frame front with high quality PET film and delicate 3 mm edge radius



411
 Lacklaminat
 Weiß matt
Laminate paintwork in white mat



412
 Lacklaminat
 Magnolia matt
Laminate paintwork in magnolia mat



416
 Lacklaminat
 Graublau matt
Laminate paintwork in grey blue mat



413
 Lacklaminat
 Anthrazit matt
Laminate paintwork in anthracite mat

STAR.
Preisgruppe 2
Price group 2

Lacklaminat hochglänzend, Fronten mit umlaufender, farblich passender Dickkante
Laminate paintwork in high-gloss, fronts with colour-coordinated, all around thick edging

Programm auch grifflos lieferbar. *Range also available in handleless:*

SYSTEMLINE



231
 Lacklaminat
 Weiß Hochglanz
Laminate paintwork high-gloss white



232
 Lacklaminat
 Magnolia Hochglanz
Laminate paintwork high-gloss magnolia



238
 Lacklaminat
 Crema Hochglanz
Laminate paintwork high-gloss crema



239
 Lacklaminat
 Hellgrau Hochglanz
Laminate paintwork high-gloss light grey



236
 Lacklaminat
 Graublau Hochglanz
Laminate paintwork high-gloss grey blue



233
 Lacklaminat
 Anthrazit Hochglanz
Laminate paintwork high-gloss anthracite



234
 Lacklaminat
 Marsrot Hochglanz
Laminate paintwork high-gloss martian red



235
 Lacklaminat
 Dunkelblau Hochglanz
Laminate paintwork high-gloss dark blue



541
 Echtlack Weiß Hochglanz
Genuine lacquer high-gloss white

GLOSS.
Preisgruppe 5
Price group 5

Programm auch grifflos lieferbar. *Range also available in handleless:*

SYSTEMLINE


Hochglänzende Echtlackfront mit qualitativ hochwertiger Oberfläche durch mehrschichtigen Lackaufbau
High-gloss genuine lacquer front with exclusive, high-quality surface thanks to multiple layers of lacquer

ARBEITSPLATTEN UND NISCHEDEKORE.

Worktops and recess panelling.

Alle Platten sind Produkte namhafter europäischer Hersteller und haben eine hochwertige Schichtstoffoberfläche. Bei diesen Abbildungen handelt es sich nur um einen kleinen Ausschnitt des Gesamtbildes. Es kann daher zu Farb- und Dekorunterschieden bei den zu liefernden Originalen kommen. Nischenverkleidungen mit einer Stärke von 16 mm sind lieferbar in allen Arbeitsplatten- und Korpusfarben. Wangen mit einer Stärke von 16, 25 und 40 mm sind lieferbar in allen Korpusfarben und je nach Stärke in weiteren Farbausführungen.

All worktops are produced by well known European manufacturers and have high quality laminate surfaces. These images represent only a small excerpt of the whole picture. Colour and decor variations in the supplied originals can therefore occur. Recess panelling can be supplied in a thickness of 16 mm for all worktops and carcass colours. Side panels can be supplied in thicknesses of 16, 25 and 40 mm in all carcass colours and, depending on the thickness, in other colour finishes.




P41 Weiß
Steinstruktur
White stone structure

P43 Anthrazit
Steinstruktur
Anthracite stone structure

P46 Schwarz
Steinstruktur
Black stone structure

P66 *
Wildeiche
Wild oak

P64 *
Bergeiche
Mountain oak




P54 *
Nussbaum Tabak
Walnut tobacco

P81
Eiche hell
Light oak

P62 *
Eiche grau
Grey oak

P82
Eiche dunkel
Dark oak

P57 *
Eiche schwarz
Black oak



P67
Terrazzo hell
Light Terrazzo

P87
Beton hell
Light concrete

P92
Zement
Cement

P69
Marmor grauweiß
Marble greywhite

P90
Titan
Titanium



P88
Lavagrau
Lava grey

P58
Stahl dunkel
Dark steel

P68
Terrazzo dunkel
Dark Terrazzo


P93
Kupfer
Copper

P79
Beton dunkel
Dark concrete

* Nischendekore aus Korpusmaterial *Recess panelling in carcass material*

KORPUS-, WANGEN- UND REGALDEKORE.

Carcass, side panels and shelving decors.



K01
Weiß
White

K02
Magnolia
Magnolia

K23
Anthrazit
Anthracite

K54
Nussbaum Tabak
Walnut tobacco


K62
Eiche grau
Grey oak

K64
Bergeiche
Mountain oak

K66
Wildeiche
Wild oak

ZUSÄTZLICHE WANGENFARBEN UND REGALFARBEN.

Additional side panel and open shelf unit colours.



W11
Weiß glänzend
White gloss

W12
Magnolia glänzend
Magnolia gloss

W18
Crema glänzend
Crema gloss

W39
Hellgrau glänzend
Light grey gloss

W26
Graublau glänzend
Grey blue gloss


W33
Anthrazit glänzend
Anthracite gloss

W34
Marsrot glänzend
Martian red gloss

W35
Dunkelblau glänzend
Dark blue gloss

Zusätzliche
Wangenfarben

*Additional side
panel colours*



W58
Stahl dunkel
Dark steel

W69
Marmor grauweiß
Marble greywhite

W79
Beton dunkel
Dark concrete

W87
Beton hell
Light concrete

W93
Kupfer
Copper

K26
Graublau
Grey blue

K29
Schwarz
Black

Weitere Regalfarben

Other shelving colours



039
Hellgrau
Light grey

026
Graublau
Grey blue

027
Dunkelblau
Dark blue

028
Grün
Green

K29
Schwarz
Black

Nischenverkleidung als rückseitig lackierte Glasnischenverkleidungen

H x B = 561 x 600 mm **NRG56-60**
H x B = 574 x 600 mm **NRG58-60**
H x B = 561 x 900 mm **NRG56-90**
H x B = 574 x 900 mm **NRG58-90**
H x B = 700 x 600 mm **NRG70-60**
H x B = 700 x 900 mm **NRG70-90**



G11 Weiß *White*




G14 Schwarz *Black*

Recess panelling as back-painted glass recess panelling

H x W = 561 x 600 mm **NRG56-60**
H x W = 574 x 600 mm **NRG58-60**
H x W = 561 x 900 mm **NRG56-90**
H x W = 574 x 900 mm **NRG58-90**
H x W = 700 x 600 mm **NRG70-60**
H x W = 700 x 900 mm **NRG70-90**

GRIFFE. Handles.



ZERTIFIZIERUNGEN. Certifications.

Mit dem Siegel „Geprüfte Sicherheit“ stellen wir sicher, dass unsere Produkte die Qualitäts- und Sicherheitsstandards des § 21 des deutschen Produktsicherheitsgesetzes (kurz ProdSG) erfüllen.

The 'certified safety' seal ensures that our products fulfil the quality and safety standards of § 21 of the German Produktsicherheitsgesetzes (ProdSG)/Product Safety Act.

Unser Unternehmen ist aktuell nach DIN ISO 9001:2015 rezertifiziert worden. Damit erfüllt unser Qualitätsmanagementsystem alle Anforderungen an die Kundenorientierung sowie an die Produkt- und Dienstleistungsqualität. Diese Auszeichnung ist somit Ausdruck unseres kontinuierlichen Verbesserungsprozesses (KVP).

Our company is currently re-certified to DIN ISO 9001:2015. This means that our quality management fulfils all the requirements for customer orientation, and for product and service quality. This award is therefore the expression of our process of continuous improvement.

Die Güte- und Prüfungsbestimmungen RAL-GZ 430 werden durch unser Unternehmen erfüllt. Das „Goldene M“ steht für geprüfte Qualität, garantierte Sicherheit und gesundes Wohnen.

Our company fulfils the quality and testing regulations RAL-GZ 430. The 'Golden M' stands for tested quality, guaranteed safety and healthy living.

Jeder Schritt ist wichtig. Umwelt schützen und bewahren.

Für uns zählen nicht nur Qualität, Design und Funktion unserer Küchen. Umweltschutz ist ein ganz großes Thema. Das fängt bei der Beschaffung unserer Holzwerkstoffe an und zieht sich durch die Produktion bis hin zur Logistik. Und wenn wir unsere Holzabfälle gesetzeskonform zum Recycling entsorgen, um daraus Wärme zu gewinnen, schließt sich der Kreis. Seit Jahren sind wir sowohl **PEFC™**- als auch **FSC®**-zertifiziert. Wir verfügen also über beide Nachweise für eine nachhaltige, verantwortungsvolle Waldwirtschaft, und zwar als erster deutscher Küchenhersteller überhaupt. Vielleicht fragen Sie sich, was diese Zertifikate bedeuten? Knapp auf den Punkt gebracht könnte man sagen: Unsere Holzwerkstoffe werden unter fairen Bedingungen beschafft – und zwar fair für Mensch und Natur. Schützenswerte Waldgebiete sind für uns tabu, genauso wie bedeutende Umwandlung von Wäldern in Plantagen, genmanipulierter Anbau oder illegale Abholzung.

Every step is important. Protecting and conserving the environment.

*For us, it is not only the quality, design and functionality of our kitchens that matters. Tremendous importance is also attached to protecting the environment. This all starts with the way in which our derived timber products are sourced and continues through to production and logistics. The circle then closes when we dispose of our timber waste in compliance with the law for recycling to generate heat. We have held both **PEFC™** and **FSC®** certification for many years. As such, we are the very first German kitchen manufacturer to have been given both certificates for sustainable, responsible forest management. You may be wondering what these certificates mean. Putting it in a nutshell, you could say: our derived timber products are sourced under fair conditions – fair to mankind and also to nature. Areas of forest worthy of protection are taboo for us, in just the same way as forests turned into plantations on a grand scale, genetically modified crops or illegal deforestation.*

Bildnachweise: Dekormotive: S. 53 © etorres69 / photocase.de; © GBD.COLOGNE / photocase.de; © Tim UR, fotolia; © Alexander Raths, fotolia; © xfstostudio, fotolia; © Xenias / photocase.de, laplateresca / fotolia, Tim UR / fotolia; © Romolo Tavani, fotolia; © Robert Kneschke, fotolia; © ExQuisine / fotolia; © blindguard / photocase.de; © winyu, fotolia; © Photocreo, Bednarek, fotolia

Picture credits: decor motifs: p. 53 © etorres69 / photocase.de; © GBD.COLOGNE / photocase.de; © Tim UR, fotolia; © Alexander Raths, fotolia; © xfstostudio, fotolia; © Xenias / photocase.de, laplateresca / fotolia, Tim UR / fotolia; © Romolo Tavani, fotolia; © Robert Kneschke, fotolia; © ExQuisine / fotolia; © blindguard / photocase.de; © winyu, fotolia; © Photocreo, Bednarek, fotolia





EXPRESS KÜCHEN GmbH & Co. KG

Am Mühlenbach 1, 49328 Melle

Fon +49 (0) 5226 5942-0

Fax +49 (0) 5226 5942-4119

info@express-kuechen.de

www.express-kuechen.de



einfach. alles. gut.